



# 직업계고 취업 첫 걸음 지원 지역정착금 신청 가이드



**전북** 특별자치도 일자리센터



063-280-1005



# 신청가이드 목록

01 지역정착금 신청가이드 1

## 필수 제출 서류

신분증, 통장사본, 근로계약서, 4대보험 증빙

02 지역정착금 신청가이드 2~4

## 신청페이지

<https://url.kr/dp7xk9>

03 지역정착금 신청가이드 5~12

## 4대보험 가입내역 확인서 발급 방법

4대사회보험 정보연계센터  
([www.4insure.or.kr](http://www.4insure.or.kr))

04 지역정착금 신청가이드 13~18

## 고용·산재보험 자격 이력 내역서 발급 방법

고용·산재보험 토탈서비스  
(<https://total.comwel.or.kr/>)

05 지역정착금 신청가이드 19

## 지역정착금 받은 사람 서류 제출

4대보험 증빙 서류 매달 메일로 제출

# 필수 제출 서류

## 신분증

주민등록증, 운전면허증, 여권  
신형 여권에는 주민등록번호 뒷자리가 포함되지 않아, **여권정보증명서** 필요  
(정부24 또는 무인민원발급기에서 발급)

## 통장사본

**본인 명의 계좌**  
학교에 신청한 계좌와 동일

## 근로계약서

일부가 아닌 **전체를 한 화면**에 첨부

## 4대보험 증빙

**4대보험 가입내역 확인서** 또는  
**고용·산재보험 자격 이력 내역서**  
근로 여부 확인을 위해 매달 제출하며,  
둘 중 하나만 첨부

# 신청페이지

https://url.kr/dp7xk9

## 신청자 정보

성명 •

주민등록번호 •

연락처 •

 -  - 

이메일 •

 @  

주소 •

소속학교명 •

학과(전공) •

보유자격증 •

 국가기술자격증 - 기능사, 기사, 기능장 등

수상내역 •

 학과(전공) 관련 수상

# 신청페이지

현장실습 회사명 •

현장실습 정보

실습기간 •

예) 2024.00.00. ~ 2024.00.00.

사업자등록번호 •

사업장소제지 •

우편번호 검색

취업 회사명  
(취업한 경우 해당)

취업회사 정보

- 근무 시작일은 근로계약서와  
4대보험 증빙 서류와 일치

근무시작일

취업사업자등록번호

취업사업장소제지

우편번호 검색

# 신청페이지

입금은행 \*

본인명의 계좌

계좌번호  
(본인명의 계좌) \*

- 학교 선생님에게 신청한  
계좌와 동일

구직 알선 및 취업활동  
지원사업 수신여부\*

- 전체 필요
- 알선만 필요
- 취업지원사업 정보만 필요
- 둘다 필요 없음

신분증 사본 \*

  
최초 1회

통장사본 \*

  
\*신청 및 변경시

첨부파일 첨부

- 항목에 맞게 첨부  
- 미취업자는 근로계약서와  
4대보험 증빙에 통장사본  
첨부

근로계약서 \*

  
\*신청 및 재취업시

4대보험 가입내역서 \*

  
\* 지원금 수령을 위해서는 근로계약서와 4대보험가입 내역 또는 고용/산재보험 가입내역을 제출해 주셔야 합니다.  
\* 매월 신청시

비밀번호 \*

4~8자리 숫자 입력

# 4대보험 가입내역 확인서 발급

The screenshot shows the homepage of the 4대사회보험정보연계센터. At the top, there are navigation links for 'English', '국민비서구백', and a '열기' button. Below that, there are links for '사업장로그인', '개인로그인', '원격지원', and '사이트맵'. A search bar is present with the text '검색어를 입력해주세요'. The main navigation menu includes '민원신고', '증명서발급', '자료실', '참여마당', '정보마당', '안내마당', and '4대사회보험소개'. The main content area features a large banner with the text '4대 사회보험 민원신고를 한번에!' and a sub-header '사업장 및 개인회원의 전자민원신고, 가입내역조회 및 증명서발급 민원을 신청하세요!'. Below the banner, there are four service categories: '사업장 가입자 업무', '사업장 업무', '개인업무', and '증명서 발급'. Each category has a list of services and an icon. A red box highlights the '개인 비회원 로그인' button in the top right corner of the main content area, with a red arrow pointing to it.

English · 국민비서구백

열기

사업장로그인 · 개인로그인 · 원격지원 · 사이트맵

4대사회보험정보연계센터

검색어를 입력해주세요

민원신고 | 증명서발급 | 자료실 | 참여마당 | 정보마당 | 안내마당 | 4대 사회보험소개

## 4대 사회보험 민원신고를 한번에!

사업장 및 개인회원의 전자민원신고, 가입내역조회 및 증명서발급 민원을 신청하세요!

고용보험 · h-well 국민건강보험 · 산재보험 · NPS 국민연금

사업장 회원 로그인

개인 비회원 로그인

### 사업장 가입자 업무

- 자격취득
- 자격상실
- 내용변경
- 보수월액 변경

### 사업장 업무

- 성립신고
- 내용변경
- 두루누리보험료지원
- 가사근로자보험료지원
- 민원처리현황 조회
- 탈퇴신고
- 자동이체

### 개인업무

- 피부양자자격취득
- 피부양자자격상실
- 지역가입자 자동이체
- 민원처리현황 조회

### 증명서 발급

- 증명서 신청/발급
- 증명서 신청 이력조회
- 증명서 발급사실 확인

## 4대사회보험 정보연계센터

1. 4대사회보험 정보연계센터 ([www.4insure.or.kr](http://www.4insure.or.kr)) 접속
2. 개인 비회원 로그인 클릭

# 4대보험 가입내역 확인서 발급

4대사회보험정보연계센터

검색어를 입력해주세요

민원신고 | 증명서 발급 | 자료실 | 참여마당 | 정보마당 | 안내마당 | 4대 사회보험 소개

홈 > 회원 > 로그인

## 개인 비회원 로그인

민원신고를 한번에 OK! 4대사회보험 포털사이트에 오신 것을 환영합니다.

보안프로그램 통합설치가 필요한 경우 다음 버튼을 누르세요.

키보드보안 프로그램 선택 설치


※ 키보드보안 프로그램을 설치하지 않을 경우, 서비스를 위해 입력하는 중요한 정보(주민등록번호, 비밀번호 등)가 유출될 수 있습니다.

보안 프로그램 통합설치

사업장 회원 로그인하기

### 개인비회원 로그인

간편인증



공동·금융 인증서

주민등록번호(외국인등록번호)

3. 간편인증 또는 공동·금융 인증서 로그인



# 4대보험 가입내역 확인서 발급

## 4대 사회보험 민원신고를 한번에!

사업장 및 개인회원의 전자민원신고, 가입내역조회 및 증명서 발급 민원을 신청하세요!



### 사업장 가입자 업무

- 자격취득
- 자격상실
- 내용변경
- 보수월액 변경

### 사업장 업무

- 성립신고
- 내용변경
- 두루누리보험료지원
- 가사근로자보험료지원
- 민원처리현황 조회
- 탈퇴신고
- 자동이체

### 개인업무

- 피부양자 자격취득
- 피부양자 자격상실
- 지역가입자 자동이체
- 민원처리현황 조회

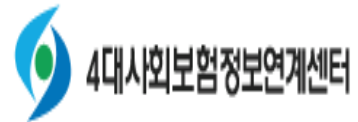
### 증명서 발급

- 증명서 신청/발급
- 증명서 신청 이력조회
- 증명서 발급사실 확인



4. 증명서 신청/발급 클릭

# 4대보험 가입내역 확인서 발급



검색어를 입력해주세요



## 증명서 신청/발급

4대사회보험 가입내역을 확인하는 증명서를 신청/발급합니다.

### 개인정보수집 및 이용 동의에 대한 안내

#### 가. 개인정보의 수집·이용 목적

정보연계센터는 수집한 개인정보를 다음의 목적을 위하여 이용합니다.  
처리하고 있는 개인정보는 목적이외의 용도로는 이용되지 않으며, 이용 목적이 변경될 경우에는 개인정보보호법 제18조에 따라 별도의 동의를 받는 등 필요한 조치를 이행할 예정입니다.  
- 증명서발급: 민원 신청서에 포함된 개인정보는 4대사회보험정보연계 처리를 위한 목적으로 수집·이용 처리합니다.

#### 나. 수집하는 개인정보의 항목


필수항목: 성명, 주소  
선택항목: 전화번호

#### 다. 개인정보의 보유 및 이용기간

(필수) 개인정보수집 및 이용에 동의하십니까?



동의



미동의

6. 동의 클릭

### 고유식별정보 수집에 대한 안내

#### 가. 고유식별정보의 보유 및 이용기간

이용자 개인정보는 원칙적으로 처리목적이 달성되면 지체없이 파기합니다. 단, 다음의 정보는 아래의 사유로 명시한 기간 동안 보유·이용합니다.

#### [고유식별정보 처리 안내]

- 수집 이용 항목: 주민등록번호
- 수집 이용 목적: 증명서 발급
- 보유 이용 기간: 처리목적 달성시 지체없이 파기. 단, '증명서 신고·신청'의 경우 이력 관리를 위해 준영구 보관
- 수집 이용 근거: 국민연금법 제25조, 제123조, 민원처리예관법 제14조, 제15조, 보건복지부고시 제2010-63호, 고용노동부고시 제2010-12호, 국민연금법 시행령 제13조의2

#### 나. 동의를 거부할 권리가 있다는 사실과 동의 거부에 따른 불이익 내용

이용자는 4대사회보험정보연계센터 서비스에 수집하는 고유식별정보에 대해 동의를 거부할 권리가 있으며 동의 거부 시에는 증명서발급 서비스 이용이 제한됩니다.

(필수) 고유식별정보 수집에 동의하십니까?



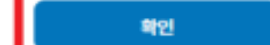
동의



미동의

7. 동의 클릭


8. 확인 클릭



## 처리결과

처리결과입니다.

필수약관을 동의 확인하시기 바랍니다.



5. 완료 클릭

# 4대보험 가입내역 확인서 발급

가 가 | ☆

## 증명서 신청/발급

4대사회보험 가입내역을 확인하는 증명서를 신청/발급합니다.

증명서 발급과 관련하여 아래 사항을 확인 하였습니다.

확인

9. 확인 클릭

4대보험 업무목적을 위한 [확인용]으로 신청/발급됩니다.

☞ 가입내역 확인청구서 서식

[타 기관 제출용] 발급을 원하시는 경우에는 [가입내역 확인청구서]를 작성하여 국민연금공단, 국민건강보험공단, 근로복지공단의 지사 민원창구 중 한 곳으로 신청하시기 바랍니다.

이 사이트에서는 아래 사항에 대한 발급 서비스가 제공되지 않습니다.

- 과거 가입이력 및 과거 시점 가입자 명부 (4대보험 공단 콜센터, 지사에 보험별로 각각 신청)
- 4대 사회보험료 납부 관련 증명서 (국민건강보험공단에 신청)
- 중소기업사업주(가족종사자) 산재보험, 자영업자 고용보험 및 예술인/특수형태근로종사자의 가입내역 ([근로복지공단 토털사이트](#)에서 발급)

☞ 증명서 발급을 위한 PC 인터넷 환경설정방법 및 오류해결 도우미

# 4대보험 가입내역 확인서 발급

## 증명서 신청/발급

4대사회보험 가입내역을 확인하는 증명서를 신청/발급합니다.

### 4대사회보험 가입내역 확인 청구서

작성시 유의사항

\* 표시는 필수 입력항목입니다.  
간단한 용어 안내는 ?에 마우스를 클릭하시면 확인하실 수 있습니다.  
자세한 설명은 용어사전을 통해 확인하실 수 있습니다.

용어사전

### 가입내역확인서 청구내역

개인용\*

가입자가입내역확인서

신청

### 확인자

성명*	<input type="text"/>
주민(외국인)등록번호*	<input type="text"/> - <input type="text"/> - <input type="text"/>
전화번호	010 - <input type="text"/> - <input type="text"/>
주소*	<input type="text"/> 우편번호 <input type="text"/> 전라북도 <input type="text"/>

### 근무중인 사업장

종류* (피부양대상 사업장보험)	<input type="text"/> [K02]
사업자등록번호	402 - <input type="text"/> - <input type="text"/> 사업장관리번호 <input type="text"/>
종류*	<input checked="" type="radio"/> 확인용
주민등록번호 뒷자리 표시*	<input checked="" type="radio"/> 예 <input type="radio"/> 아니오

4대 사회보험 민원서류 접수 등에 관한 고시 제6조에 따라 ...와 같이 4대 사회보험 가입내역 확인을 청구합니다.  
국민연금공단 이사장/국민건강보험공단 이사장/근로복지공단 지역본부(지사)장 귀하

신청

10. 확인자와 근무중인 사업장 항목이 올바른지 확인

11. 신청 클릭

# 4대보험 가입내역 확인서 발급

## 증명서 신청/발급

4대사회보험 가입내역을 확인하는 증명서를 신청/발급합니다.

가입내역은 국민연금공단, 국민건강보험공단, 근로복지공단의 자료를 기초한 자료이며 사실과 다름 경우 해당기관으로 직접 문의하시기 바랍니다.

문의전화: 국민연금 1355, 건강보험 1577-1000, 고용 산재보험 1588-0075(유선)

90일 이내 신청한 증명서 발급이 가능합니다.

증명서 신청이후 확인을 위해서는 꼭 출력(프린트출력, PDF저장) 또는 캡처를 하셔야 합니다.

증명서용 영문 또는 특수문자로 신청하실 경우에는 4대사회보험 기관의 지사 민원신청구 등 인 곳으로 신청하시기 바랍니다.

[4대사회보험기관 지사찾기]

### 증명서 발급신청 절차 안내



### 증명서 상세내역

처리내역	신청내역	접수일자	처리기관	처리(이)부	발급일자
	가입내역확인신청서		국민연금공단 국민건강보험공단 근로복지공단(산재) 근로복지공단(기타)	출력가능 출력가능 출력가능 출력가능	

- 출력은 1회에 한합니다.
- 처리오류 알림은 증명서에 해당내역 출력내역이 없거나 다시 신청해주시기 바랍니다.
- 제출된 PDF, 영문 등 확인을 위한 경우 원본과 같이 증명서 신청시 영문서, 특수문자 등도 가능합니다.
- 2022.10.08일부터 증명서 출력하기 위한 내역 특수문자 등도 추가되었습니다.
- 2022.11.11일부터 증명서 출력하기 위한 내역 신청시 증명서 발급이 추가되었습니다.
- 신청서도 증명서 발급 신청서 개편은 2022년 05.24.부터 해당기관, 유선전화, 증명서발급에 가능하며, 증명서발급은 유선전화, 증명서발급에 PDF출력 가능합니다.

발급신청서 전자신청  
증명서 사용방법

출력

12. 새로고침 버튼을 눌러 4대 기관이 모두 출력 가능한 상태로 변경되었는지 확인

13. 출력 클릭

# 4대보험 가입내역 확인서 발급

4대 사회보험 가입자 가입내역 확인서					
발급번호		발급일시		2024-12-18 17:22	
주민(외국인)등록번호		성명			
<b>■ 가입 내역 (발급일자 현재기준)</b> <span style="float: right;">1 / 1</span>					
구분/보험종류	성명	가입자종별	사업장 관리번호	사업장명칭	자격취득일 (신고접수일)
국민연금		사업장가입자			2024.09.23 (2024.09.30)
건강보험		직장가입자			2024.09.23 (2024.09.30)
산재보험		사업장가입자			2024.09.23 (2024.09.30)
고용보험		사업장가입자			2024.09.23 (2024.09.30)
<p>△ 위 가입자 가입내역 확인서는 [확인용]으로 신청 발급된 것임을 알려드립니다.</p> <ul style="list-style-type: none"> <li>- [확인용]은 4대 사회보험의 업무기록을 위해지만 제공하는 것이므로 재직증명서, 경력증명서, 대출용 등 다른 용도로 사용시에는 발급 기관에 법적 책임이 없다는 점을 알려드립니다.</li> <li>- 각 기관 제출을 위한 용도로 발급을 원하시는 경우에는 각 공단 지사 창구로 신청하시기 바랍니다.</li> </ul> <p>△ 위 가입자 가입내역 확인서는 국민연금공단, 국민건강보험공단, 근로복지공단의 가입자 정보를 실시간 연계받아 제공하는 것입니다. (문의전화: 국민연금 1355, 건강보험 1577-1000, 산재·고용보험 1588-0075)</p> <ul style="list-style-type: none"> <li>- 가입자 가입내역 확인서의 내용이 사실과 다를 경우에는 해당 공단으로 직접 문의하시기 바랍니다.</li> <li>- 복수 가입내역은 위와 표명된 각 공단에 문의하여 발급받으시기 바랍니다.</li> </ul> <p>△ 건강보험의 경우, 건강보험 및 별첨업종 자진신고 사업장은 근로자 고용정보 신고 대상이 아니므로 '자격취득일'은 표기되지 않습니다.</p> <p>△ 가입자 가입내역 확인서는 [사업장 관리번호]를 기준으로 작성되었습니다.</p>					
위와 같이 국민연금 가입내역을 확인합니다. 국민연금 의사		위와 같이 건강보험 가입내역을 확인합니다. 국민건강보 의사		위와 같이 산재보험 가입내역을 확인합니다. 근로복지공단 전주시시청	
청강북부병원		청강의료서상		송가시 CLEAN	

14. 발급일시 및 자격취득일  
확인



# 고용·산재보험 자격 이력 내역서

근로복지공단  
고용·산재보험 토탈서비스

사업장 사무대행기관 의료기관 **개인**

고용·산재보험 토탈서비스

민원접수/신고 정보조회 전자통지 증명원 신청/발급 업무상질병진단 심사청구

## 자주 찾는 서비스

토탈서비스 국안내서 다운로드



사업장 /  
사무대행기관

 부과고지사업장 정 산대상자 이의신청	 부과고지 보험료 조 회	 일괄적용사업개시신 고	 보험료 신고서	 근로자 자격취득신 고	 근로내용확인신고	 예술인·노무제공자 취득신고	 노무제공자 월보수 액 신고
---	--	---	--	---	---	--	--

의료기관

 최초/의료기관변경 요양신청서	 진료계획서/집중재 활진료계획서	 휴업급여 청구	 간병료/이송비/보조 기 청구	 공단연계업무처리	 산재환자 정보조회	 전자통지	 진료비/약제비청구 목록
---	--	--	---	---	--	---	--

개인

 사업장 피보험자격 신고현황	 고용·산재보험 자 격 이력 내역서	 개인별 부과고지보 험료 조회	 휴업급여 청구	 산재환자 정보조회	 One-Click 산재상담 및 신청	 보험급여지급확인원	 심사청구서 작성
--	--	---	--	--	---	--	---

1. 고용·산재보험 토탈서비스 (<https://total.comwel.or.kr/>) 접속
2. 개인 클릭

# 고용·산재보험 자격 이력 내역서

## 로그인

Home > 로그인 > 로그인

메뉴숨김

화면인쇄

❗ 화면인쇄 안내

### 3. 일반근로자 체크

키보드보안 프로그램 적용 **❗** 안전한 서비스 이용을 위해 키보드보안 프로그램 적용을 권장합니다.

### 4. 주민등록번호 입력 후 동의 체크

사업장

사무대행

의료기관

개인

일반근로자

특수형태근로종사자(노무제공자)·예술인

산재근로자

대리인(간이대지급금/심사청구/구상금협의조정/최초요양급여신청)·유족

주민등록번호

개인정보 이용 및 고유식별 정보처리 동의

### 5. 공동인증서 또는 간편인증 로그인

공동인증서 로그인

간편인증 로그인





# 고용·산재보험 자격 이력 내역서

근로복지공단  
고용·산재보험 토탈서비스

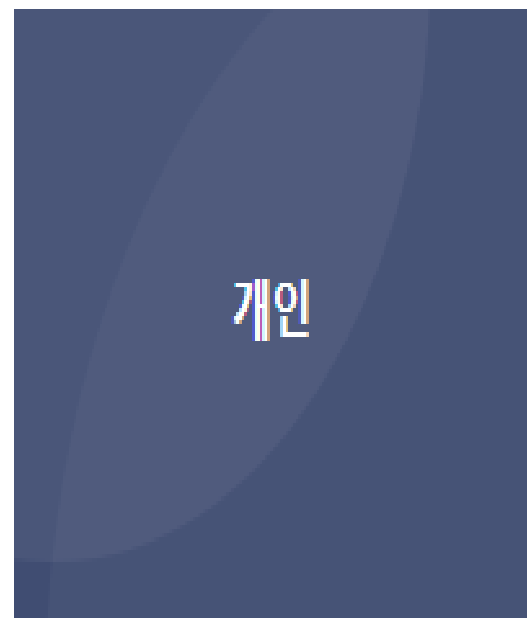
사업장 사무대행기관 의료기관 개인

## 6. 고용·산재보험 자격 이력 내역서 클릭

[일반근로자] 님	민원접수/신고	정보조회	전자통지	증명원 신청/발급	업무상질병판정	심사청구
-----------	---------	------	------	-----------	---------	------

### 자주 찾는 서비스

토탈서비스 이용안내서 다운로드



- 사업장 피보험자격 신고현황
- 고용·산재보험 자격 이력 내역서**
- 개인별 부과지보 험료 조회
- One-Click 산재상담 및 신청
- 심사청구서 작성

# 고용·산재보험 자격 이력 내역서

## 고용·산재보험 자격 이력 내역서

Home > 증명원 신청/발급 > 고용·산재보험 자격 이력 내역서

메뉴숨김

화면인쇄

🚫 화면인쇄 안내

+ 마이메뉴 추가

\*는 필수입력 항목입니다.

본 자료는 고용산재보험 자격의 확인을 위하여 본인에게 제공하는 것으로, 경력증명 또는 타기관 제출 등 고용산재보험 업무 이외의 목적으로 활용 시 발생하는 문제에 대해서는 근로복지공단에서 책임을 지지 않습니다.

· 보험구분  산재  고용

· 조회구분  상용  일용

7. 보험구분 : 고용클릭  
8. 조회구분 : 상용클릭

조회

9. 조회 클릭

### ● 개인정보

성명

주민등록번호

### ● 자격관리 상세이력

사업장명	처리기관	취득일	상실일	65세이상 실업급여 적용여부	선택
------	------	-----	-----	-----------------------	----

# 고용·산재보험 자격 이력 내역서

## ● 개인정보

성명	<input type="text"/>	주민등록번호	<input type="text"/>
----	----------------------	--------	----------------------

## ● 자격관리 상세이력

사업장명	처리기관	취득일	상실일	65세이상 실업급여 적용여부	선택
<input type="text"/>	<input type="text"/>	<input type="text"/>	<input type="text"/>	<input type="checkbox"/>	<input checked="" type="checkbox"/>
<input type="text"/>	<input type="text"/>	<input type="text"/>	<input type="text"/>	<input type="checkbox"/>	<input type="checkbox"/>
<input type="text"/>	<input type="text"/>	<input type="text"/>	<input type="text"/>	<input type="checkbox"/>	<input type="checkbox"/>
<input type="text"/>	<input type="text"/>	<input type="text"/>	<input type="text"/>	<input type="checkbox"/>	<input type="checkbox"/>

10. 근무중인 회사 선택

## ● 이력내역서 발급

직종포함여부	<input type="radio"/> 예 <input checked="" type="radio"/> 아니오
--------	--

① 내역서 발급을 위해서는 위의 [자격관리 상세이력]에서 해당 이력을 선택 하셔야 합니다.

11. 신청 클릭

고용/산재보험 자격 이력 내역서(개별사업장)  
- 고용/산재보험에 가입되었던 개별사업장 이력 인쇄

<input checked="" type="button" value="신청"/>	<input type="button" value="메일전송"/>
--	-------------------------------------

# 고용·산재보험 자격 이력 내역서

산재보험  고용보험  
**개별 사업장 자격내역확인서 (근로자용/피보험자용)**


발급번호	0000-	발급일자		접수번호	
신청인	성명			생년월일	
	대상 사업장	명칭			
	소재지				
자격내역	자격 취득일	자격 상실일	비고		
			근로자		

※ 본 자료는 산재보험·고용보험 자격의 확인을 위하여 근로자/피보험자 본인에게 제공하는 것으로, 경력증명 또는 타기관 제출 등 산재보험, 고용보험 업무 이외의 목적으로 활용 시 발생하는 문제에 대해서는 근로복지공단이 책임을 지지 않습니다.

- 이 증명원은 근로복지공단 방문 없이 시·군·구 및 읍·면·동 민원실과 금융기관 및 공공장소 등에 설치된 무인민원발급기에서도 무료로 발급이 가능합니다. (무인민원발급창구 설치 장소는 정부24에서 확인 가능)
- 발급 증명원의 진위여부 확인은 「근로복지공단 홈페이지-국민소통-민원/조회-증명원 진위확인」을 이용하시기 바랍니다.

위와 같이 자격내역을 알려드립니다.

2024년 12월 19일

**근로복지공단 이사장**


12. 신청인, 대상 사업장, 자격내역 확인

13. 발급날짜 확인

# 지역정착금 받은 사람 서류 제출

4대 사회보험 가입자 가입내역 확인서					
발급번호		발급 일시		2024-12-18 17:22	
주민(외국인)등록번호		성명			
■ 가입 내역 (발급일자 현재기준) 1 / 1					
구분	성명	가입자종별	사업장 관리번호	사업장명칭	자격취득일 (실고입수일)
국민연금		사업장가입자			2024.09.23 (2024.09.30)
건강보험		직장가입자			2024.09.23 (2024.09.30)
산재보험		사업장가입자			2024.09.23 (2024.09.30)
고용보험		사업장가입자			2024.09.23 (2024.09.30)

> 위 가입자 가입내역 확인서는 [확인용]으로 신청·발급된 것임을 알려드립니다.  
 - [확인용]은 4대 사회보험의 업무목적만을 위해서만 제공하는 것이므로 자격증명용, 경력증명용, 대출용 등 다른 용도로 사용시에는 발급 기관에 법적 책임이 없다는 점을 알려드립니다.  
 - 타 기관 제출을 위한 용도로 발급을 원하시는 경우에는 각 공단 지사 할구로 신청하시기 바랍니다.  
 > 위 가입자 가입내역 확인서는 국민연금공단, 국민건강보험공단, 근로복지공단의 가입자 정보를 실시간 연계받아 제공하는 것입니다. (문의전화: 국민연금 1355, 건강보험 1577-1000, 산재·고용보험 1588-0075)  
 - 가입자 가입내역 확인서의 내용이 사실과 다를 경우에는 해당 공단으로 직접 문의하시기 바랍니다.  
 - 과거 가입내역은 해당보험별 각 공단에 문의하여 발급받으시기 바랍니다.  
 > [산재보험]의 경우, 건설업 및 별첨업 등 '자진신고 사업장'은 근로자 고용정보 신고 대상이 아니므로 '자격취득일'은 표기되지 않습니다.  
 > 가입자 가입내역 확인서는 [사업장 관리번호]를 기준으로 작성되었습니다.

위와 같이 국민연금 가입내역을 확인합니다. **국민연금공단 이사장**  
 위와 같이 건강보험 가입내역을 확인합니다. **국민건강보험 이사장**  
 위와 같이 산재보험 가입내역을 확인합니다. **근로복지공단 전주지사장**  
 위와 같이 고용보험 가입내역을 확인합니다. **근로복지공단 전주지사장**

<input type="checkbox"/> 산재보험 <input checked="" type="checkbox"/> 고용보험 개별 사업장 자격내역확인서 (근로자용/피보험자용)			
발급번호	0000-	발급일자	접수번호
신청인	성명	성년월일	
대상 사업장	명칭		
	소재지		
자격내역	자격 취득일	자격 상실일	비고
			근로자

※ 본 자료는 산재보험·고용보험 자격의 확인을 위하여 근로자/피보험자 본인에게 제공하는 것으로, 경력증명 또는 타기관 제출 등 산재보험·고용보험 업무 이외의 목적으로 활용 시 발생하는 문제에 대해서는 근로복지공단이 책임을 지지 않습니다.

- 이 증명원은 근로복지공단 방문 없이 사·군 구 및 읍·면·동 민원실과 금융기관 및 공공장소 등에 설치된 무인민원발급기에서도 무료로 발급이 가능합니다. (무인민원발급장구 설치 장소는 정부24에서 확인 가능)  
 - 발급 증명원의 진위여부 확인은 「근로복지공단 홈페이지·국민소통·민원/조회·증명원 진위확인」을 이용하시기 바랍니다.

위와 같이 자격내역을 알려드립니다.  
 2024년 12월 19일  
**근로복지공단 이사장**

## 4대보험 증빙 서류 메일로 제출

- [vhsupport@naver.com](mailto:vhsupport@naver.com) 제출
- 매달 7일까지 제출 필수

기타 문의사항 063-280-1005