

'고용 24' 구직신청 방법



목 차

1. 구직신청 방법 - 인증기관 '**전라북도청**' 설정
2. 관할 고용센터 변경방법 - **구직신청 취소** 후 재신청
3. 구직인증번호 및 관할 고용센터(인증기관) 확인방법

☎문의: 063-280-1021

'고용 24' 구직신청 방법 ※인증기관 '전라북도청' 설정

고용24 채용정보 취업지원 실업급여 직업 능력 개발 출산휴가·육아휴직 전체메뉴

1. 고용24 (www.work24.go.kr) 접속 후 로그인

고용24에 로그인 하시면 아래의 서비스를 이용하실 수 있어요.

- 내 신청 조회
- 증명서 발급
- 농사·취업·교육 혜택 확인
- 장케어(직업추진, 경력관리)

2. 구직신청 클릭

자주찾는 서비스

- 실업인정 인터넷 신청
- 취업특강(1차 실업 인정교육 포함)
- 육아휴직 급여 신청
- 구직신청**
- 구직촉진수당 신청

고용24 채용정보 취업지원 실업급여 직업 능력 개발 출산휴가·육아휴직 검색 전체메뉴

채용정보 > 구직신청 > 구직신청 > 취업희망사항 작성

3. 기본정보, 희망조건, 보유역량 등 작성

구직신청

- 작성중(취업희망사항)
- 작성중(학인사항)
- 제출완료
- 처리중
- 처리완료

안내

- 구직신청은 인증서를 통해 본인만 가능합니다.
- 구직신청의 유효기간은 3개월이며 참여하는 프로그램에 따라 최대 1년까지입니다.
- 구직신청 후 취업이나 창업하거나, 일자리 정보제공이나 취업알선이 필요하지 않은 경우에는 취업결과를 통보하거나 구직신청을 취소하여야 합니다.

기본정보 희망조건 보유역량

'고용 24' 구직신청 방법 ※인증기관 '전라북도청' 설정

개인정보 동의

개인정보 조회 동의 여부 동의함 동의하지 않음

구직정보 제공 동의 여부 한국장애인고용공단 제공 동의 여성새로일하기센터 제공 동의 지방자치단체 제공 동의(현재 서울시에만 구직정보 제공 중) 그 밖의 취업지원 기관 제공 동의 동의하지 않음

인증 서비스 기관 선택 **인증서비스 기관변경**

구직마감일자 2025-03-15

구직신청 첨부파일

이전

인증서비스 기관찾기

기관구분선택 고용센터

시/도 선택 관할지역

인증서비스 기관선택

인증서비스 기관

- 전라북도청
- 전라북도 고창군청
- 전라북도 군산시청
- 전라북도 김제시청
- 전라북도 무주군청

닫기

관할 고용센터 변경 방법

구직신청 취소 후 재신청

1. 고용24 (www.work24.go.kr) 접속후 로그인

고용24에 로그인하시면 아래의 서비스를 이용할 수 있어요.

- 내 신청 조회
- 증명서 발급
- 놓치고 있는 혜택 확인
- 잡케어(직업추천, 경력관리)

2. 구직신청 클릭

3. '구직신청 취소신청' 선택

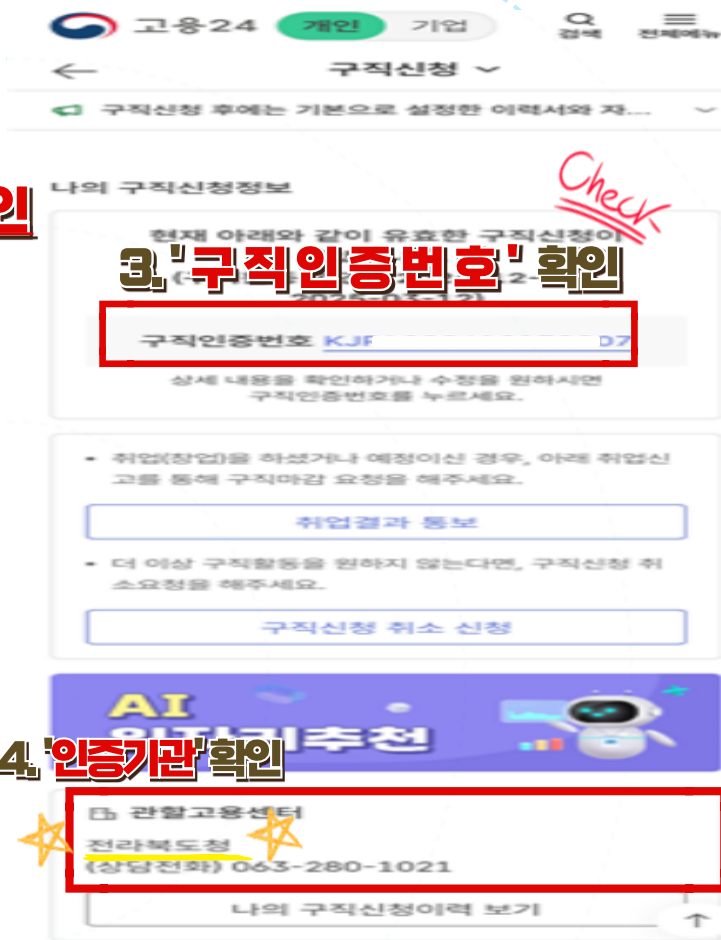
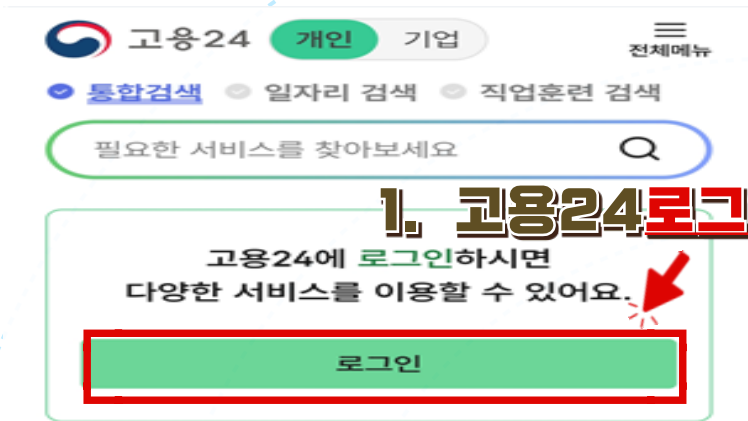
4. '취소사유' 작성 (ex, 개인사유등)

!! 유의 사항 !!

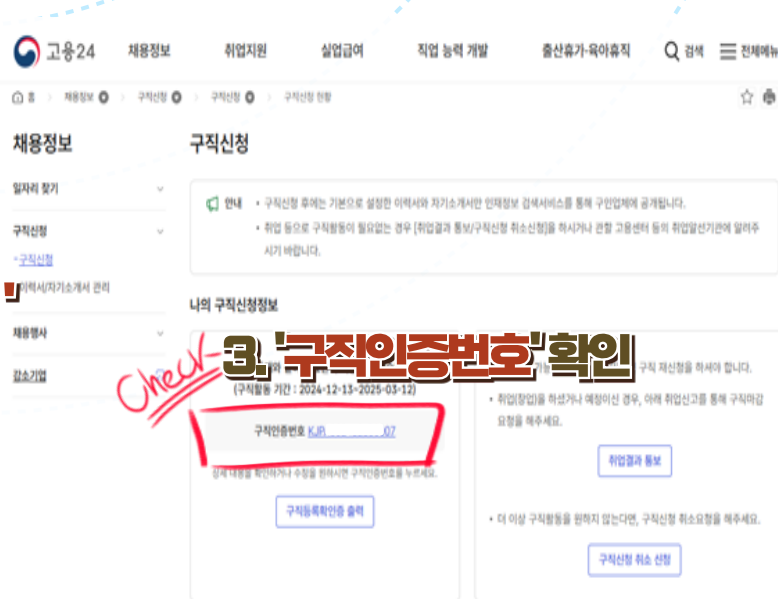
1. 구직신청 취소 완료(관할센터 승인, 1~2일 소요) 후 구직 재신청 ('구직신청방법'참고)
2. 구직 재신청시 인증기관 『전라북도청』 변경 필수

구직인증번호 및 관할 고용센터(인증기관) 확인방법

1. 모바일(고용24 어플 등)



2. PC(고용24 홈페이지)



4. '인증기관' 확인